



EX 40 - 80

ASPIRAPOLVERE/LIQUIDI COMBINATI CON MACCHINA A INIEZIONE ED ESTRAZIONE
WET & DRY VACUUM CLEANERS COMBINED WITH A CARPET/UPHOLSTERY CLEANING MACHINE

EX 40-80 - ASPIRAPOLVERE/LIQUIDI COMBINATI CON MACCHINA A INIEZIONE ED ESTRAZIONE

- Questi modelli combinano in un unico apparecchio tutte le caratteristiche di un aspirapolvere/liquidi con una macchina a iniezione/estrazione
 - La soluzione detergente viene spruzzata direttamente sulla superficie da pulire attraverso una speciale pompa iniezione a bassa pressione. Gli speciali accessori utilizzati a tale scopo sono utili anche per la loro azione meccanica nella pulizia e smacchiatura delle superfici
 - I potenti motori rimuovono lo sporco e i liquidi dalle superfici lasciandole asciutte. Un modo estremamente sicuro ed efficace per lavare e pulire adeguatamente anche i tessuti e le superfici più delicate come tappeti, tappezzerie, materassi, interni auto, pavimenti, pareti, etc.
 - Modelli nuovi EX 80 P PRO e EX 80 M PRO per il professionista esigente: costruiti con una pompa a membrana con bypass e pressostato integrato specialmente progettato, testato e provato nelle condizioni più severe di lavoro
- *Full use of a wet & dry vacuum cleaner combined with a carpet and upholstery cleaning machine, all in one unit*
 - *A special low-pressure injection pump sprays detergent solution onto the surface to be cleaned and the special attachments used for this purpose also help in mechanical cleaning and stain removal*
 - *The powerful vacuum motor(s) will then remove all dirt and liquids from the surface, leaving it almost dry. A very safe and effective way to wash and properly clean even the most sensitive fabrics and surfaces such as carpets, upholstery, mattresses, car interiors, floors, walls, etc.*
 - *New and improved extra durable and reliable models EX 80 P PRO and EX 80 M PRO for the demanding professional: constructed with a specially designed membrane pump with integrated bypass and pressure switch, tested and proven under the harshest conditions*

EX 40 EX 80 M ECO - EX 80 M PRO EX 80 P ECO - EX 80 P PRO







POMPA - PUMP
EX 40
EX 80 ECO




POMPA - PUMP
EX 80 PRO



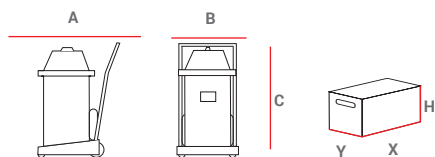
ACCESSORI IN DOTAZIONE / SUPPLIED ACCESSORIES

	MOD.	COD.	DESCRIZIONE - DESCRIPTION
	EX 40	004.453	Bocchetta a mano + tubo Upholstery hand tool, complete with flexible hose
	EX 80	004.398	Bocchetta a mano + tubo Upholstery hand tool, complete with flexible hose
	EX 40	004.424	Filtro in Poliestere con anello portafiltro Polyester filter with support ring
	EX 80	004.134	Filtro in Poliestere con anello portafiltro Polyester filter with support ring
	EX 40	004.410	Filtro spugna - Sponge filter
	EX 80	004.367	Filtro spugna - Sponge filter

ACCESSORI A RICHIESTA/ ACCESSORIES ON DEMAND

KIT 40 KIT 40	LANCIA PAVIMENTI / MOQUETTE FLOOR / CARPET WAND	ACCESSORIO FISSO FRONT FIXED ATTACHMENT
		
<p>Mod. Tutti-All Tubo flessibile diam.40 mm completo Flexible hose diam.40 mm complete Cod. 004.329</p> <p>1</p>		
<p>Mod. Tutti-All Doppia curva acciaio diam.40 mm Double-elbow steel tube, diam.40 mm Cod. 004.046</p> <p>2</p>	<p>Mod. EX 40 Cod. 004.391 Lancia pavimenti / moquette con 1 ugello Floor / carpet wand with 1 spray nozzle</p>	
<p>Mod. Tutti-All Spazzola setole "S" diam.40 mm Brush floor tool "S" diam.40 mm Cod. 004.331</p> <p>3</p>		
<p>Mod. Tutti-All Ventosa liquidi diam.40 mm Squeegee floor tool diam.40 mm Cod. 004.326</p> <p>4</p>		<p>Mod. EX 80 Cod. 004.406</p>
<p>Mod. Tutti-All Lancia piatta diam.40 mm Crevice tool diam.40 mm Cod. 004.421</p> <p>5</p>	<p>Mod. EX 80 Cod. 004.405 Lancia pavimenti / moquette con 2 ugelli Floor / carpet wand with 2 spray nozzles</p>	
<p>Mod. Tutti-All Pennello diam.40 mm Round brush diam.40 mm Cod. 004.088</p> <p>6</p>		

EX 40-80 - ASPIRAPOLVERE/LIQUIDI COMBINATI CON MACCHINA A INIEZIONE ED ESTRAZIONE
WET & DRY VACUUM CLEANERS COMBINED WITH A CARPET/UPHOLSTERY CLEANING MACHINE



PESI E DIMENSIONI MACCHINA WEIGHTS AND DIMENSIONS MACHINE				IMBALLO PACKAGING				
MOD	A	B	C	Netto/Net	X	Y	H	Lordo/Gross
	[mm]	[mm]	[mm]	[kg]	[mm]	[mm]	[mm]	[kg]
EX 40 M	430	430	720	12,8	440	440	720	13,8
EX 80 P ECO	460	630	980	23,2	560	640	1.010	27,4
EX 80 M ECO	460	630	980	25,2	560	640	1.010	29,4
EX 80 P PRO	460	630	980	24,8	560	640	1.010	29
EX 80 M PRO	460	630	980	26,8	560	640	1.010	31

		EX 40 M	EX 80 P ECO	EX 80 M ECO	EX 80 P PRO	EX 80 M PRO
codice - code		008.407	008.316	008.317	008.465	008.466
potenza max - max. power	[W]	1.200+65	2.800+65	2.800+65	2.800+60	2.800+60
alimentazione - power supply	[V - ph - Hz]	1-230/50-60	1-230/50-60	1-230/50-60	1-230/50-60	1-230/50-60
tipo motore - motor type		BP	BP	BP	BP	BP
motori - motors	[NR]	1	2	2	2	2
depressione - water lift	[mm H ₂ O]	2.200	2.500	2.500	2.500	2.500
portata aria - air flow	[m ³ /h]	198	430	430	430	430
pressione erogata - delivered pressure	[bar]	3,0	3,0	3,0	3,0	3,0
portata pompa resa - delivered flow rate	[l/min]	1,0	1,0	1,0	1,0	1,0
volume fusto in litri - tank volume in liters	[l]	40	80	80	80	80
volume serbatoio acqua pulita clean water tank volume	[l]	3	16	16	16	16
materiale fusto - tank material		SS 430	PP	SS 430	PP	SS 430
livello rumore - noise level	[dBA]	65	78	78	78	78
kit accessori - attachments kit	[mm]	40	40	40	40	40
dimensioni pallet - pallet dimensions	[cm]	110x130x160	110x130x217	110x130x217	110x130x217	110x130x217
quantità per pallet - pallet quantities	[pz - pcs]	12	8	8	8	8

BP = Bistadio con raffreddamento bypass - 2 stage with bypass cooling

PP = polipropilene - polypropylene

SS 430 = Inox AISI 430 - Stainless steel AISI 430