



SP 30 - 45 & SM 25 - 40

ASPIRAPOLVERE/LIQUIDI A 1 MOTORE PER USO PROFESSIONALE
SINGLE-MOTOR WET & DRY VACUUM CLEANERS FOR PROFESSIONAL USE

SP 30-45 & SM 40-25 - ASPIRAPOLVERE/LIQUIDI A 1 MOTORE PER USO PROFESSIONALE

- Maneggevoli, facili da spostare
 - Super silenzioso e compatto (SP 30 DRY, SM 25 DRY)
 - Ideali per l'utilizzo in ambienti quali: piccoli uffici, abitazioni, garage, negozi, botteghe, magazzini, etc.
 - Attrezzature necessarie per tutte le imprese di pulizia
 - Includono kit di accessori professionali e filtri per la pulizia di pavimenti, di piccoli angoli e fessure difficili da raggiungere, interni auto e molte altre diverse zone
 - La maggior parte dei modelli è disponibile con un serbatoio in plastica anti-urto, o con un serbatoio in acciaio inox AISI 430
 - Base aspiratore montata su quattro ruote robuste per una maggiore stabilità
 - Ruote in gomma antitraccia
 - Paraurti in gomma per protezione antiurto contro pareti e mobili per modelli con fusto in acciaio inox
- *Easy to handle, easy to move, self-contained units.*
 - *Super silent compact dry models (SP 30 DRY, SM 25 DRY)*
 - *Ideal for use in environments such as: small offices, workshops, homes, garages, stores, warehouses, etc.*
 - *Necessary equipment for all cleaning companies*
 - *Include professional attachment kits and filters, for cleaning of floors, upholstery, small corners and crevices, hard to reach places, car interiors, and many other diverse areas*
 - *Most models are available with either a shock-proof plastic tank, or a stainless steel AISI 430 tank*
 - *Mounted on sturdy wheel base for extra stability*
 - *Non-marking rubber wheels*
 - *Rubber bumper for wall and furniture protection on stainless steel models*






ACCESSORI IN DOTAZIONE / SUPPLIED ACCESSORIES

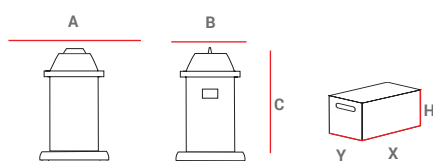
| | N° | MOD. | COD. | DESCRIZIONE - DESCRIPTION |
|--|----|--|---------|---|
| | 1 | SP 30 - SM 25 (Tutti - All) | 004.317 | Tube flessibile diam.36 mm completo <i>Flexible hose diam.36 mm complete</i> |
| | 2 | SP 30 - SM 25 (Tutti - All) | 004.404 | Prolunga acciaio diam. 36 mm (2 pezzi) <i>Extension tubes (2 pieces), steel diam.36 mm</i> |
| | 3 | SP 30 - SM 25 (Tutti - All) | 004.399 | Spazzola combinata diam.36 mm <i>Combination brush diam.36 mm</i> |
| | 4 | SP 30 - SM 25 (Tutti - All) | 004.400 | Lancia piatta diam.36 mm - Crevice tool diam.36 mm |
| | 5 | SP 30 - SM 25 (Tutti - All) | 004.402 | Pennello diam.36 mm - Round brush diam.36 mm |
| | 6 | SP 30 - SM 25 (Tutti - All) | 004.401 | Bocchettina diam.36 mm - Upholstery tool diam.36 mm |
| | 7 | SP 30 - SM 25 (no dry) | 004.319 | Ventosa liquidi diam.36 mm <i>Squeegee floor tool diam.36 mm</i> |
| | 1 | SP 45 - SM 40 | 004.329 | Tubo flessibile diam.40 mm completo <i>Flexible hose diam.40 mm complete</i> |
| | 2 | SP 45 - SM 40 | 004.046 | Doppia curva acciaio diam.40 mm <i>Double-elbow steel tube, diam.40 mm</i> |
| | 3 | SP 45 - SM 40 | 004.331 | Spazzola setole "S" diam.40 mm - Brush floor tool "S" diam.40 mm |
| | 4 | SP 45 - SM 40 | 004.326 | Ventosa liquidi diam.40 mm - Squeegee floor tool diam.40 mm |
| | 5 | SP 45 - SM 40 | 004.421 | Lancia piatta diam.40 mm - Crevice tool diam.40 mm |
| | 6 | SP 45 - SM 40 | 004.088 | Pennello diam.40 mm - Round brush diam.40 mm |
| | | Tutti - All | 004.424 | Filtro in Poliestere con anello portafiltro <i>Polyester filter with support ring</i> |
| | | SP 30 - SM 25 (NO DRY) SP 45 - SM 40 | 004.410 | Filtro spugna - Sponge filter |
| | | SP 30 DRY - SP 30 - SM 25 DRY - SM 25 | 004.321 | Filtro a sacco super - Super filter bag |
| | | SP 45 - SM 40 | 004.335 | |

SP 30-45 & SM 25-40 - ASPIRAPOLVERE/LIQUIDI A 1 MOTORE PER USO PROFESSIONALE
 SINGLE-MOTOR WET & DRY VACUUM CLEANERS FOR PROFESSIONAL USE

ACCESSORI A RICHIESTA/ ACCESSORIES ON DEMAND

| FILTRO CARTUCCIA POLIESTERE CLASSE M CARTRIDGE POLYESTER FILTER CLASS M | FILTRO HEPA HEPA FILTER | FILTRO NYLON NYLON FILTER |
|---|---|---|
|  |  |  |
| Mod. Tutti-All Cod. 004.387 | Mod. Tutti-All Cod. 004.437 | Mod. Tutti-All Cod. 004.180 |
| FILTRO CALOR HEAT-RESISTANT FILTER | KIT FORNO OVEN KIT | |
|  |  | |
| Mod. SM 25 DRY - SM 25 - SM 40 Cod. 004.346 | Mod. SM 25 DRY - SM 25 - SM 40 Cod. 004.332 | |

Per la descrizione e le speciali caratteristiche della nostra gamma di filtri, vedere pag.163
 For description and special features of our range of filters, see pag.163



| PESI E DIMENSIONI MACCHINA WEIGHTS AND DIMENSIONS MACHINE | | | | IMBALLO PACKAGING | | | | |
|--|------|------|------|----------------------|------|------|------|-------------|
| MOD | A | B | C | Netto/Net | X | Y | H | Lordo/Gross |
| | [mm] | [mm] | [mm] | [kg] | [mm] | [mm] | [mm] | [kg] |
| SP 30 | 430 | 430 | 600 | 9,2 | 440 | 440 | 600 | 10,8 |
| SM 25 | 430 | 430 | 600 | 9,7 | 440 | 440 | 600 | 11,3 |
| SP 45 | 430 | 430 | 720 | 10,7 | 440 | 440 | 720 | 12,3 |
| SM 40 | 430 | 430 | 720 | 11,4 | 440 | 440 | 720 | 13 |

| | | SP 30 DRY* | SP 30 | SP 45 | SM 25 DRY* | SM 25 | SM 40 |
|---|-----------------------|-------------|-------------|-------------|-------------|-------------|-------------|
| codice - code | | 008.314 | 008.318 | 008.319 | 008.334 | 008.335 | 008.337 |
| potenza max - max. power | [W] | 1.200 | 1.200 | 1.200 | 1.200 | 1.200 | 1.200 |
| alimentazione - power supply | [V-ph-HZ] | 230-1-50/60 | 230-1-50/60 | 230-1-50/60 | 230-1-50/60 | 230-1-50/60 | 230-1-50/60 |
| tipo motore - motor type | | TF | BP | BP | TF | BP | BP |
| depressione - water lift | [mm H ₂ O] | 2.200 | 2.200 | 2.200 | 2.200 | 2.200 | 2.200 |
| portata aria - air flow | [m ³ /h] | 198 | 198 | 198 | 198 | 198 | 198 |
| volume fusto in litri - tank volume in liters | [l] | 30 | 30 | 45 | 25 | 25 | 40 |
| materiale fusto - tank material | | PE HD | PE HD | PE HD | SS 430 | SS 430 | SS 430 |
| livello rumore - noise level | [dBA] | 62 | 65 | 65 | 62 | 65 | 65 |
| kit accessori - attachments kit | [mm] | 36 DRY | 36 WD | 40 | 36 DRY | 36 WD | 40 |
| dimensioni pallet - pallet dimensions | [cm] | 110x130x190 | 110x130x190 | 110x130x160 | 110x130x190 | 110x130x190 | 110x130x160 |
| quantità per pallet - pallet quantities | [pz - pcs] | 18 | 18 | 12 | 18 | 18 | 12 |

* SP30 DRY - SM25DRY: solo per polvere. No liquids - SP30 DRY - SM25DRY: for dry use only. No liquids.

TF = Bi-stadio con raffreddamento diretto - 2 stage with direct cooling

BP = Bi-stadio con raffreddamento bypass - 2 stage with bypass cooling

PP = polipropilene - polypropylene

SS 430 = Inox AISI 430 - Stainless steel AISI 430

PE HD = Polietilene alta densità - High density polyethylene