



LTI

GONFIAGOMME ANALOGICO / ANALOGIC TIRE INFLATOR

CARATTERISTICHE / FEATURES


- ▼ CHIUSURA A DUE PUNTI ANTIVANDALO
- ▼ MANOMETRO ANALOGICO
- ▼ TEMPO CICLO PROGRAMMABILE
- ▼ AVVIAMENTO MANUALE A RICHIESTA
- ▼ CALOTTA IN ABS RESISTENTE AI RAGGI UV
- ▼ QUADRO ELETTRICO E GETTONIERA INTEGRATI E DI FACILE ACCESSO
- ▼ SPORTELLI ANTERIORI E POSTERIORI FACILMENTE RIMOVIBILI PER INTERVENTI DI MANUTENZIONE
- ▼ VANDAL-PROOF DOORS AND LOCKS
- ▼ ANALOGIC PRESSURE GAUGE
- ▼ PROGRAMMABLE CYCLE TIME
- ▼ MANUAL START ON DEMAND
- ▼ ABS COVER, RESISTANT TO UV RAYS
- ▼ EASY ACCESS INTEGRATED CONTROL BOARD
- ▼ FRONT AND REAR COVER PANELS EASY TO REMOVE FOR MAINTENANCE OPERATIONS




ACCESSORI IN DOTAZIONE / SUPPLIED ACCESSORIES



COPERTURA GETTONIERA
COIN ACCEPTOR PROTECTION



COPERTURA GETTONIERA
COIN ACCEPTOR PROTECTION



TUBO SPIRALATO LUNGHEZZA 12 m
WIRE SPIRAL HOSE LENGHT 12 m



ACCESSORI A RICHIESTA / ACCESSORIES ON DEMAND



KIT ILLUMINAZIONE LED
LED LIGHT KIT



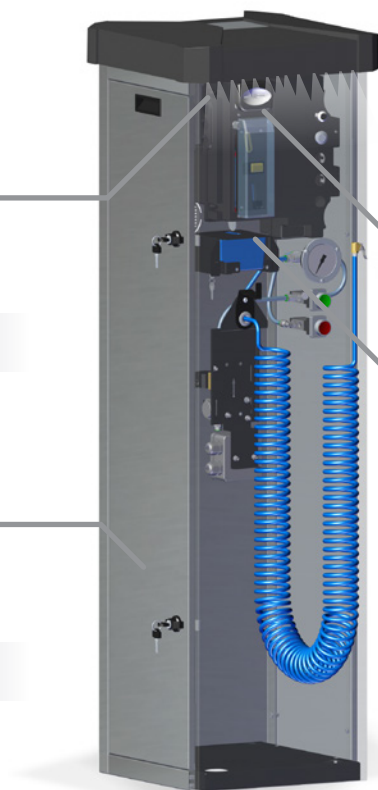
KIT EUROKEY NEXT
EUROKEY NEXT KIT



ETICHETTA (vedere pag. 175)
LABEL (see on pg. 175)



CASSETTO GETTONIERA LUCCHETTABILE
LOCKABLE COIN COMPARTMENT



CARATTERISTICHE TECNICHE / TECHNICAL FEATURES

Codice Part No.	Potenza Power	Tensione Voltage	Peso Weight
3070910001	50W	230 V - 50 Hz	30 kg

ACCESSORI IN DOTAZIONE / SUPPLIED ACCESSORIES

ACCESSORI A RICHIESTA / ACCESSORIES ON DEMAND

Codice Part No.	Descrizione Description	Codice Part No.	Descrizione Description
0090020002	TESTINA DI GONFIAGGIO INFLATOR HEAD	0495022001	KIT EUROKEY NEXT EUROKEY NEXT KIT
0875034007	TUBO SPIRALATO LUNGHEZZA 12 m WIRE SPIRAL HOSE LENGHT 12 m	0170242011	CASSETTO GETTONIERA LUCCHETTABILE LOCKABLE COIN COMPARTMENT
0235020001	COPERTURA GETTONIERA COIN ACCEPTOR PROTECTION	0445611036	KIT ILLUMINAZIONE LED LED LIGHT KIT
		--	ETICHETTA (vedere pag. 175) LABEL (see on pg. 175)

DIMENSIONI
DIMENSIONSIMBALLO (SCATOLA CARTONE)
PACKAGING (CARTON BOX)SCHEMA DI FISSAGGIO BASAMENTO
INSTALLATION SCHEME

A (mm)	B (mm)	C (mm)	X (mm)	Y (mm)	Z (mm)	D (mm)	E (mm)
420	420	1410	1500	600	470	250	300

